















Návod k použití



**Elektronická úhlová vrtačka
WBE 700**

			WBE 700
	P ₁	W	705
	P ₂	W	430
	n ₁	/min	2050
	n ₂	/min	1500
	ø max.	mm (in)	25 (1)
	ø max.	mm (in)	10 (3/8)
	b	mm (in)	1-10 (1/32 - 3/8)
	G	UNF (in)	1/2"-20
	m	kg (lbs)	1,8 (4.0)
	a _{hw}	m/s ²	<2,5
	L _{pA} /K _{pA}	dB(A)	80 / 3

	1	2	3	4	5	6
/min	850	1200	1550	1750	1900	2050

ø mm			
4	2050	2050	2050
6	1900	2050	2050
8	1550	2050	2050
10	1200	2050	2050
13		1900	2050
16			2050
25			1750

CE EN 60745
98/37EG, 89/336/EWG



Dr. Johannes Haupt, Geschäftsführung
© 2005 Metabowerke GmbH, Postfach 1229, 72602 Nürtingen, Germany

Technická data

Technické změny ve smyslu technického rozvoje jsou vyhrazeny.

P_1 - jmenovitý příkon
 P_2 - odevzdaný příkon
 n_1 – volnoběžné otáčky
 n_2 – počet otáček při zátěži
 \varnothing max. – upínací průměr sklíčidla
 b – rozpětí sklíčidla
 G – závit vřetene
 m – hmotnost
 a_m – vážená hladina vibrací

Typická vážená hladina zvuku.
 L_p – hladina akustického tlaku

Při práci může však hlučnost překročit 85 dB(A).

Používejte ochranu sluchu!

Vážený zákazníku,

děkujeme Vám za Vaši důvěru při nákupu elektrického nářadí a děkujeme, že jste se rozhodl pro značku Metabo. Elektrické nářadí Metabo je svědomitě testováno a prochází náročnou kontrolou. Životnost elektrického nářadí závisí ve velké míře i na Vás. Dodržujte, prosím, informace uvedené v „Návodu k použití“ a přiložených dokumentech. Čím starostlivěji se budete k Vašemu Metabu chovat, o to déle a spolehlivěji Vám bude sloužit.

Souhlasné prohlášení

Tímto prohlašujeme na vlastní zodpovědnost, že tento produkt je v souladu s uvedenými normami nebo nařízeními. EN 50144, EN 55014, EN 55014-2, EN 61000-1-2, EN 61000-3-3 a v souladu se směrnicemi 73/23/EWG, 98/37/EG, 89/336/EWG.

Možnosti použití

Úhlová vrtačka WBE 700 je vhodná k vrtání bez přiklepu do kovu, dřeva, umělé hmoty a k řezání vnitřních závitů, jakož i ke šroubování. Za škody způsobené nevhodným používáním zodpovídá uživatel. Dbejte, prosím, na dodržování bezpečnostních předpisů a předcházejte úrazům.

Identifikační číslo

Pro doobjednání příslušenství a náhradních dílů si poznamenejte nejlépe ihned objednávací číslo a sériové číslo Vašeho stroje do políčka.

Bezpečnostní upozornění

Před použitím stroje si nejdříve pozorně přečtěte „Bezpečnostní pokyny“ pro užívání elektrického nářadí (červený sešit) a „Návod k použití“. Všechny přiložené dokumenty si uchovejte a Vaše elektrické nářadí předávejte dále vždy s těmito dokumenty.


Speciální bezpečnostní upozornění



Pro Vaši bezpečnost a ochranu Vašeho elektrického nářadí dodržujte zvláštní pokyny označené tímto symbolem!

Všímejte si, zda v místě vrtání nejsou rozvody plynu, elektřiny nebo vody.

Standardní vybavení



1. Sklíčidlo
2. Rukojeť
3. Vypínač
4. Regulace otáček

Zvláštní vybavení

Při opotřebení uhlíků, dojde k automatickému vypnutí stroje.

Uvedení do provozu

Před uvedením elektrické úhlové vrtačky do provozu zkontrolujte, zda Firma Metabo poskytuje záruku v trvání 12 měsíců. Záruka se nevztahuje na nepřiměřené či nevhodné používání, jako např. přetěžování stroje nebo používání nevhodného příslušenství, násilné používání poškození zapříčiněné cizím působením nebo nedodržením „Návodu k použití“.

Montáž rukojeti

Z bezpečnostních důvodů používejte dodávanou rukojeť!

Používání

Volba počtu otáček

Pomocí regulace (4), nastavíte požadovaný počet otáček. Na straně 2 naleznete doporučené otáčky pro vrtání.

Výměna nástrojů – sklíčidlo s ozubeným věncem

Nástroj vložíme mezi 3 upínací čelisti a pomocí kličky ke sklíčidlu otáčením ve směru hodinových ručiček dojde k jeho rovnoměrnému upnutí. Otáčením kličky ke sklíčidlu proti směru hodinových ručiček dojde k povolení nástroje.

Sejmutí ozubeného sklíčidla

1. Rozevření upínacích čelistí na maximum
2. Povolení zajišťovacího šroubu (levý závit) uvnitř sklíčidla
3. Nutno zajistit vrtací osu na šestihranu za sklíčidlem pomocí stranového klíče
4. Pomocí šestihranného klíče (viz. obrázek), uvolní sklíčidlo (pravý závit)

Příslušenství

Používejte pouze originál Metabo příslušenství. Pokud potřebujete dokoupit příslušenství ke svému nářadí, obraťte se na svého odborného prodejce. Při výběru kvalitního a správného příslušenství sdělte svému prodejci přesný typ Vašeho elektrického nářadí.

Opravy

Upozorňujeme, že opravy elektrického nářadí smí provádět pouze odborná opravna!

Záruční a i pozáruční opravy zajišťuje servis. Elektrické nářadí vyžadující opravu lze zaslat i poštou na uvedenou adresu. V případě opravy popište, prosím, Vámi zjištěnou závadu.

Metabo s.r.o.
Královická 544
250 01 Brandýs nad Labem

Tel.: 326 904 455
Fax.: 326 907 730
www.metabo.cz
e-mail: LSvec@metabo.cz

Ochrana životního prostředí

Metabo obaly jsou 100 % recyklovatelné. Vysloužilé elektrické nářadí a příslušenství obsahuje škodlivé suroviny a umělé hmoty, které rovněž mohou být recyklovány.